

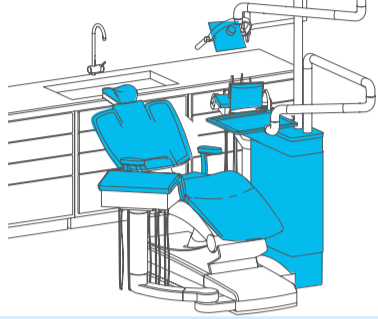

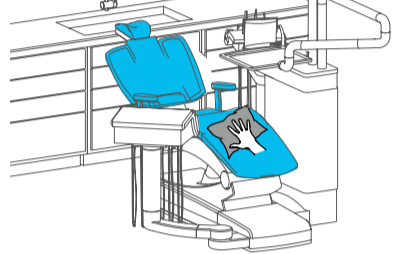

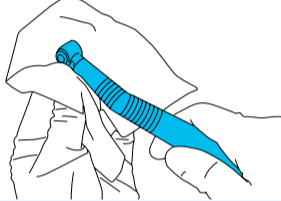



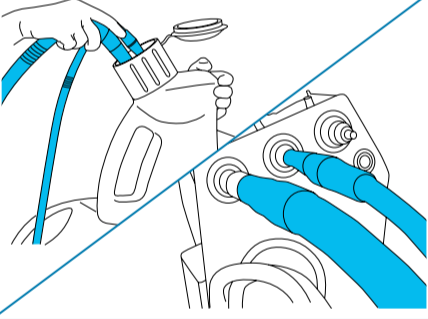




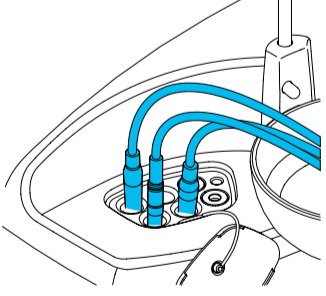
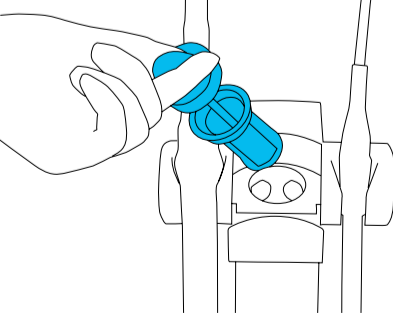

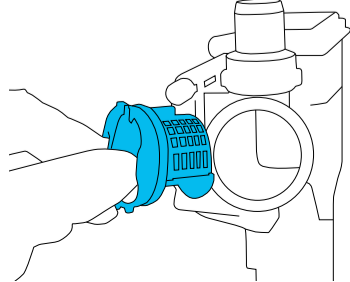


Étape	Structure par domaine d'application		Recommandation de Dürr Dental	
1	Désinfection et nettoyage des fauteuils et des équipements dentaires (aux alentours)		<p>Concentrés sans alcool : FD 300 } + FD multi wipes / FD multi wipes compact FD 312</p> <p>Lingettes sans alcool : FD 300 top wipes FD 312 wet wipes</p> <p>Désinfection prête à l'emploi : FD 322, FD 333 } + FD multi wipes FD 333 forte FD 322 premium wipes, FD 322 top wipes FD 333 wipes, FD 333 forte wipes FD 350 Lingettes de désinfection FD 366 sensitive wipes, FD 366 sensitive top wipes</p>	
2	Désinfection pour les surfaces sensibles par exemple synthétiques, similicuir, écrans, verre acrylique etc ...		<p>FD 366 sensitive FD 366 sensitive wipes FD 366 sensitive top wipes</p>	
3	Nettoyage et entretien du fauteuil		<p>FD 360 Nettoyant et entretien du similicuir FD 366 sensitive wipes FD 366 sensitive top wipes</p>	
4	Désinfection par essuyage des instruments à main		<p>FD 322 premium wipes FD 322 top wipes FD 333 wipes FD 333 forte wipes FD 350 Lingettes de désinfection</p>	
5	Désinfection par essuyage de la caméra intra-orale		<p>FD 322 premium wipes FD 322 top wipes FD 333 wipes FD 333 forte wipes FD 350 Lingettes de désinfection VistaCam Optik-Cleaner</p>	
6	Désinfection et nettoyage du système d'aspiration		<p>Orotol® plus – Désinfection des systèmes d'aspiration avec l'OroCup ou l'Hygosuc</p> <p>MD 555 cleaner – Nettoyant spécial pour les systèmes d'aspiration</p>	 <p>Animation</p> 
7	Nettoyage du crachoir		<p>MD 550 – Nettoyant de crachoir, solution prête à l'emploi, ne raye pas.</p>	
8	Désinfection des circuits d'eau		<p>Conformément à la recommandation du fabricant, voir directement avec le revendeur du fauteuil.</p>	
9	Changement du filtre jaune du support confort		<p>Filtre jaune jetable Changement du filtre jetable une fois par semaine</p>	
10	Nettoyage du filtre de la vanne du crachoir		<p>Filtre jaune Nettoyage ou remplacement (si nécessaire) du filtre jaune une fois par mois</p>	